ТЕРРИТОРИАЛЬНЫЙ ОРГАН
ФЕДЕРАЛЬНОЙ СЛУЖБЫ
ГОСУДАРСТВЕННОЙ СТАТИСТИКИ
ПО ТВЕРСКОЙ ОБЛАСТИ

Оперативные данные по промышленному производству Тверской области

июнь 2023 года

ТЕРРИТОРИАЛЬНЫЙ ОРГАН
ФЕДЕРАЛЬНОЙ СЛУЖБЫ
ГОСУДАРСТВЕННОЙ СТАТИСТИКИ
ПО ТВЕРСКОЙ ОБЛАСТИ

Оперативные данные по промышленному производству

Тверской области

июнь 2023 года

01 ИНДЕКСЫ ПРОМЫШЛЕННОГО ПРОИЗВОДСТВА

02 ИНДЕКСЫ ПРОИЗВОДСТВА ПО ОСНОВНЫМ ВИДАМ ОБРАБАТЫВАЮЩИХ ПРОИЗВОДСТВ

03 ОБЪЕМ ОТГРУЖЕННЫХ ПРОМЫШЛЕННЫХ ТОВАРОВ СОБСТВЕННОГО ПРОИЗВОДСТВА, ВЫПОЛНЕННЫХ РАБОТ И УСЛУГ

04 ПРОИЗВОДСТВО ОТДЕЛЬНЫХ ВИДОВ ПРОДУКЦИИ

* Ежемесячные данные оперативной статистики

ИНДЕКСЫ ПРОИЗВОДСТВА

июнь 2023 г.
в % к июню 2022 г.

112,1%
ИПП

155,5%
Добыча полезных ископаемых

121,4%
Обрабатывающие производства

93,0%
Обеспечение электрической энергией, газом и паром; кондиционирование воздуха

66,3%
Водоснабжение; водоотведение, организация сбора и утилизации отходов, деятельность по ликвидации загрязнений

в % к соответствующему месяцу предыдущего года

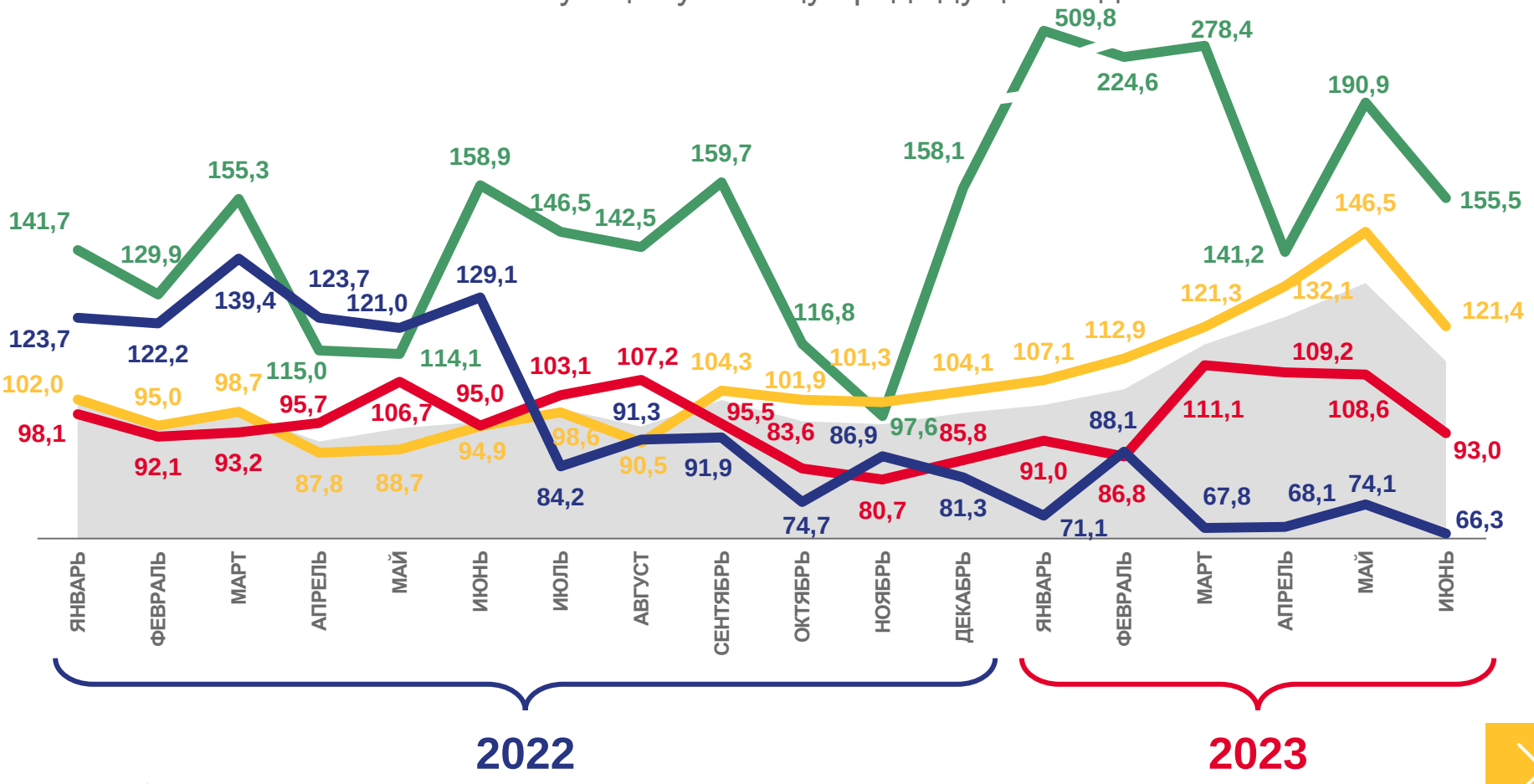

Индекс промышленного производства
Обрабатывающие производства
Добыча полезных ископаемых
Обеспечение электрической энергией, газом и паром; кондиционирование воздуха
Водоснабжение; водоотведение, организация сбора и утилизации отходов, деятельность по ликвидации загрязнений

ИНДЕКСЫ ПРОИЗВОДСТВА

январь-июнь 2023 г.
в % к январю-июню 2022 г.

ИПП **114,9%**

Добыча полезных ископаемых **172,9%**

Обрабатывающие производства **123,4%**

Обеспечение электрической энергией, газом и паром; кондиционирование воздуха **99,5%**

Водоснабжение; водоотведение, организация сбора и утилизации отходов, деятельность по ликвидации загрязнений **72,3%**

период с начала отчетного года в % к соответствующему периоду предыдущего года

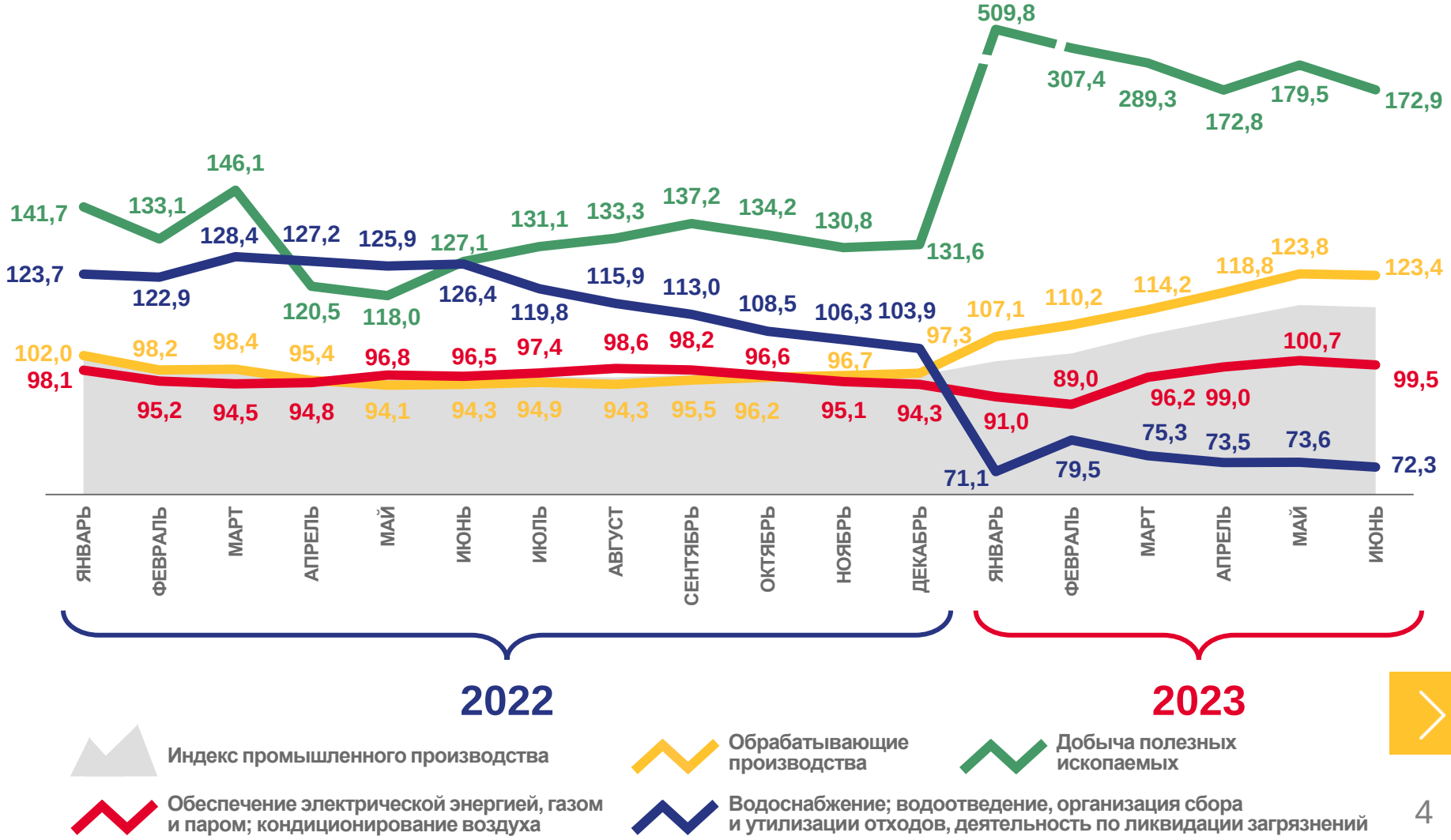

ИНДЕКСЫ ПРОМЫШЛЕННОГО ПРОИЗВОДСТВА

январь-июнь 2023 г. в % к январю-июню 2022 г.

Регионы Центрального федерального округа с наибольшими и наименьшими значениями

14 субъектов ЦФО значение индекса **больше**, чем по РФ

4 субъекта ЦФО значение индекса **меньше**, чем по РФ

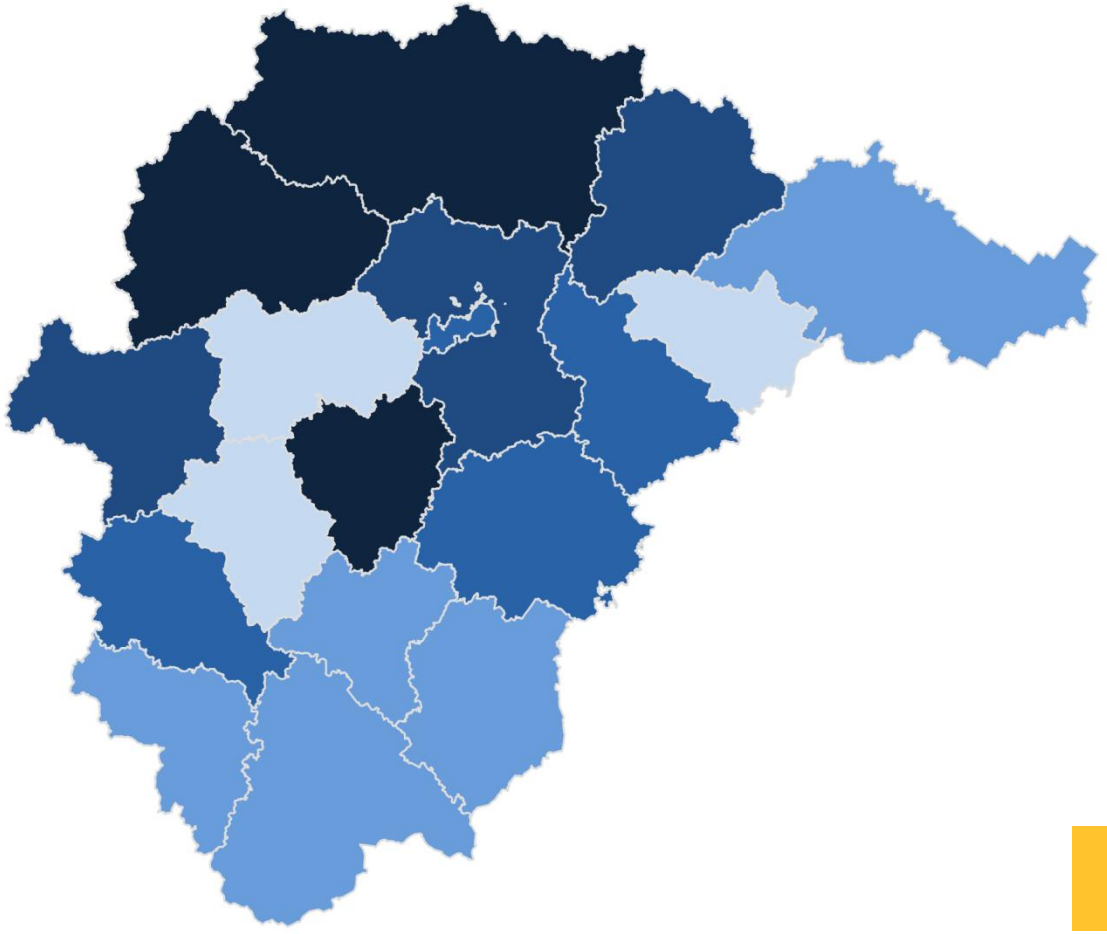

ИНДЕКСЫ ПРОИЗВОДСТВА ПО ОСНОВНЫМ ВИДАМ ОБРАБАТЫВАЮЩИХ ПРОИЗВОДСТВ

июнь 2023 г. в % к июню 2022 г.

283,4% Производство металлургическое

254,7% Производство компьютеров, электронных и оптических изделий

56,9% Производство лекарственных средств и материалов, применяемых в медицинских целях

31,9% Ремонт и монтаж машин и оборудования

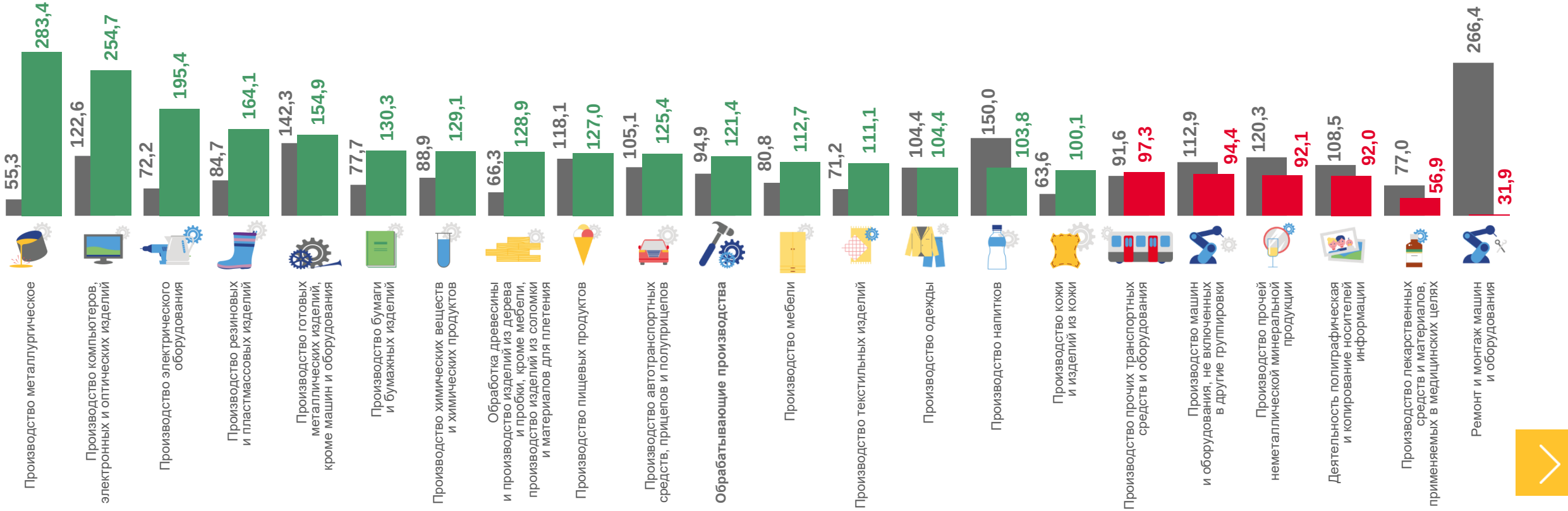

Июнь 2022 г. к июню 2021 г.

Июнь 2023 г. к июню 2022 г.

ИНДЕКСЫ ПРОИЗВОДСТВА ПО ОСНОВНЫМ ВИДАМ ОБРАБАТЫВАЮЩИХ ПРОИЗВОДСТВ

январь-июнь 2023 г. в % к январю-июню 2022 г.

241,3% Производство компьютеров, электронных и оптических изделий

175,4% Производство готовых металлических изделий, кроме машин и оборудования

90,6% Производство кожи и изделий из кожи

66,8% Производство лекарственных средств и материалов, применяемых в медицинских целях

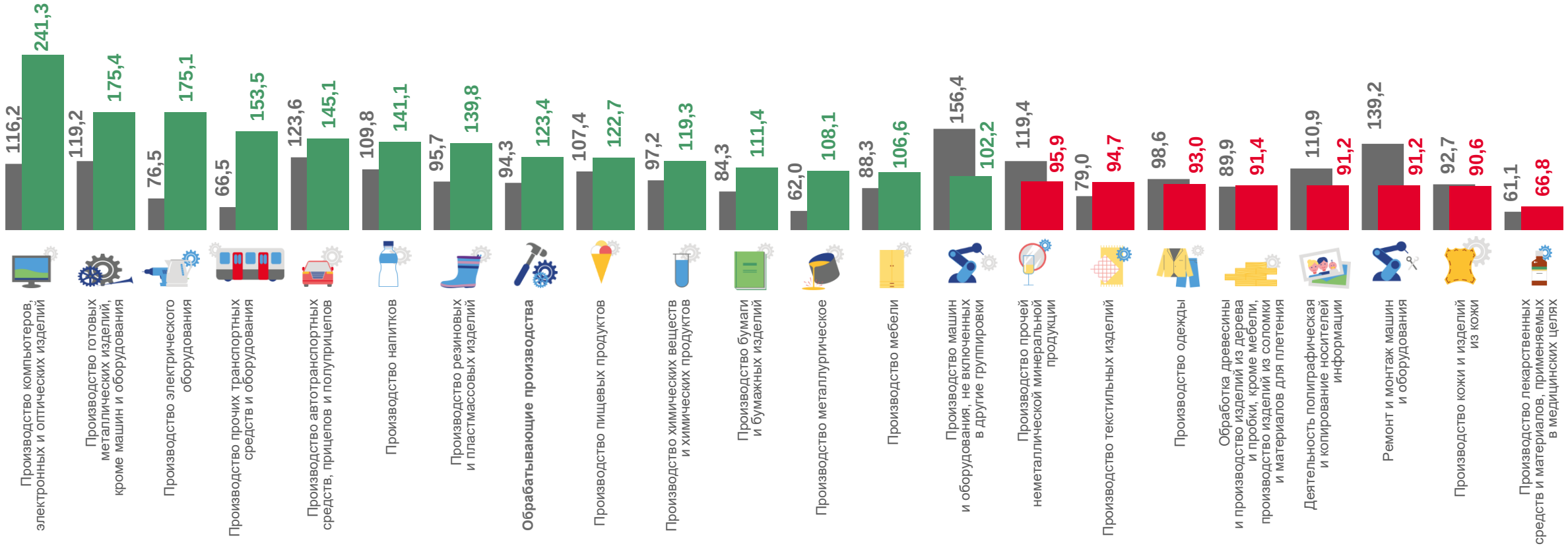

ОБЪЕМ ОТГРУЖЕННОЙ ПРОДУКЦИИ (РАБОТ И УСЛУГ) ПО ВИДАМ ЭКОНОМИЧЕСКОЙ ДЕЯТЕЛЬНОСТИ

январь-июнь 2023 г., млн рублей

285 762
Промышленное производство

869
Добыча полезных ископаемых

215 704
Обрабатывающие производства

64 228
Обеспечение электрической энергией, газом и паром; кондиционирование воздуха

4 960
Водоснабжение; водоотведение, организация сбора и утилизации отходов, деятельность по ликвидации загрязнений

Структура объема отгруженной продукции (работ и услуг)

(в процентах к итогу)

- Добыча полезных ископаемых
- Обрабатывающие производства
- Обеспечение электрической энергией, газом и паром; кондиционирование воздуха
- Водоснабжение; водоотведение, организация сбора и утилизации отходов, деятельность по ликвидации загрязнений

ОБЪЕМ ОТГРУЖЕННОЙ ПРОДУКЦИИ (РАБОТ И УСЛУГ) ПО ВИДАМ ЭКОНОМИЧЕСКОЙ ДЕЯТЕЛЬНОСТИ

июнь 2023 г. в % к июню 2022 г.

121,6% Промышленное производство

168,6% Добыча полезных ископаемых

129,5% Обеспечение электрической энергией, газом и паром; кондиционирование воздуха

74,9% Водоснабжение; водоотведение, организация сбора и утилизации отходов, деятельность по ликвидации загрязнений

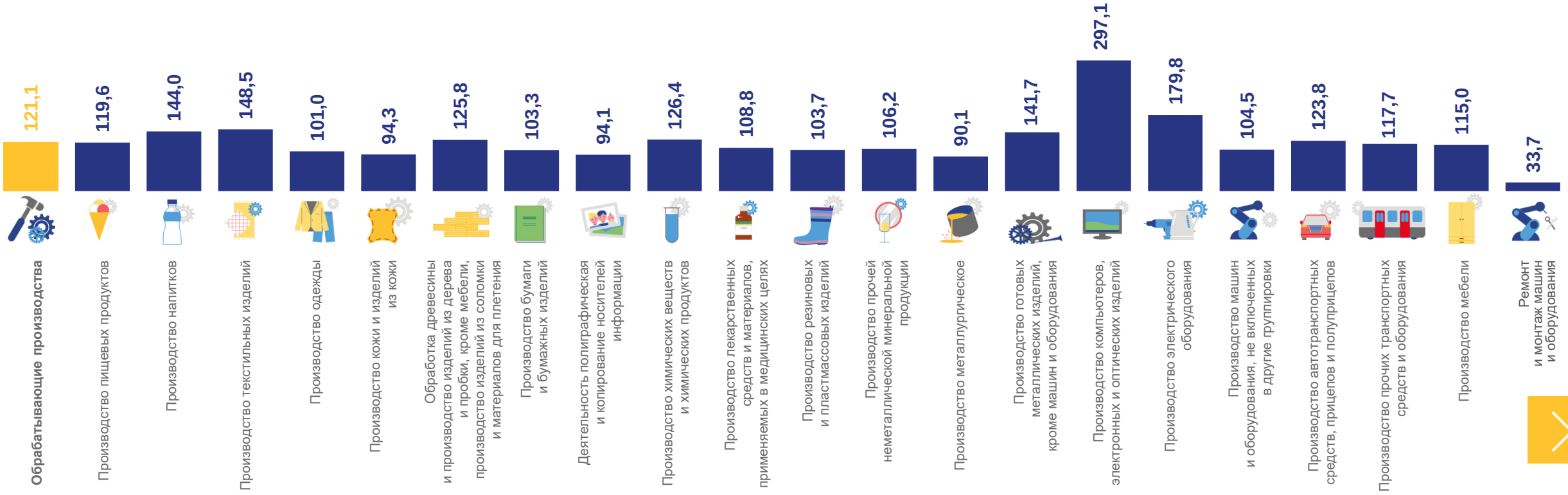

ОБЪЕМ ОТГРУЖЕННОЙ ПРОДУКЦИИ (РАБОТ И УСЛУГ) ПО ВИДАМ ЭКОНОМИЧЕСКОЙ ДЕЯТЕЛЬНОСТИ

январь-июнь 2023 г. в % к январю-июню 2022 г.

117,6% Промышленное производство

185,9% Добыча полезных ископаемых

116,0% Обеспечение электрической энергией, газом и паром; кондиционирование воздуха

81,9% Водоснабжение; водоотведение, организация сбора и утилизации отходов, деятельность по ликвидации загрязнений

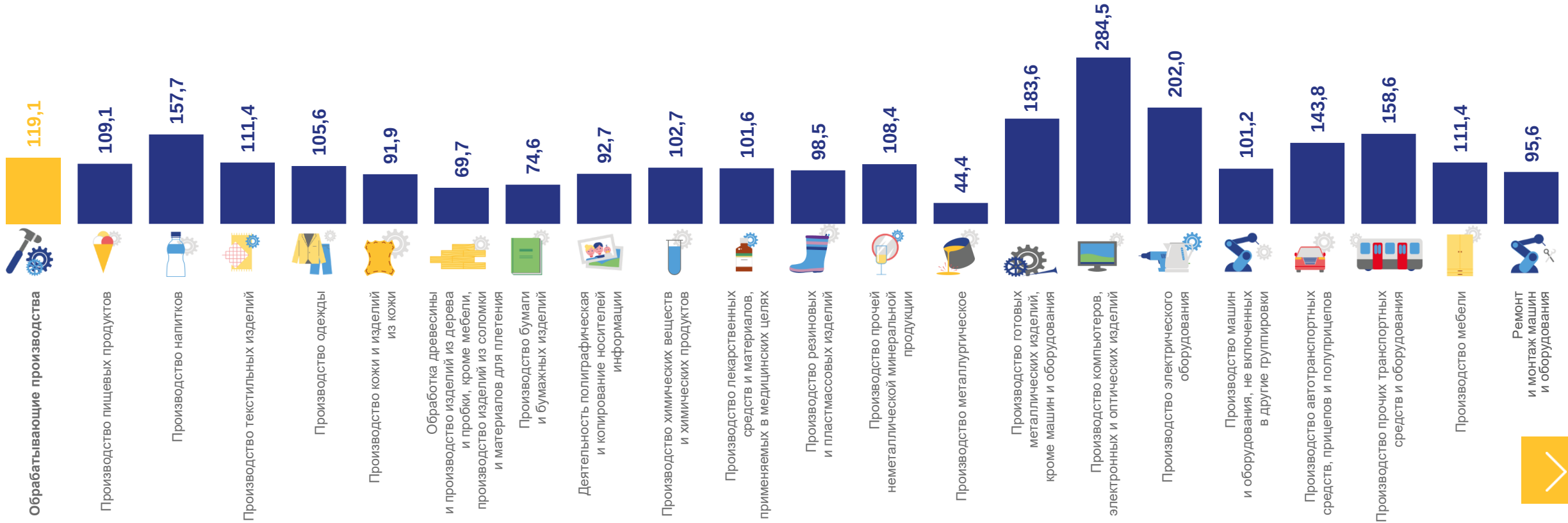

ПРОИЗВОДСТВО ОТДЕЛЬНЫХ ВИДОВ ПРОДУКЦИИ

Наименование продукции, тонн	январь-июнь 2023 г.	в % к январю-июню 2022 г.
Изделия колбасные, включая изделия колбасные для детского питания	13 290	114 ▲
Молоко, кроме сырого	14 612	96 ▼
Масло сливочное и пасты масляные	852	107 ▲
Хлеб и хлебобулочные изделия, включая полуфабрикаты	40 014	100,0
Кондитерские изделия	16 882	126 ▲
Воды минеральные природные упакованные, воды питьевые упакованные, не содержащие сахара, подсластителей, ароматизаторов и других пищевых веществ, тыс. полулитров	67 243	177 ▲

ПРОИЗВОДСТВО ОТДЕЛЬНЫХ ВИДОВ ПРОДУКЦИИ

Наименование продукции	январь-июнь 2023 г.	в % к январю-июню 2022 г.
Белье постельное, тыс. штук	33	53
Обувь, тыс. пар	5 416	138
Лесоматериалы, продольно распиленные или расколотые, разделенные на слои или лущеные, толщиной более 6 мм; деревянные железнодорожные или трамвайные шпалы, непропитанные, тыс. куб. м	218	110
Материалы лакокрасочные и аналогичные для нанесения покрытий, полиграфические краски и мастики, тонн	3 463	172
Бетон, готовый для заливки (товарный бетон), тыс. куб. м	192	140
Светильники и осветительные устройства, тыс. штук	193	216
Электроэнергия, млрд кВт ч	20	100,6